

## PRÉSENTATION DE L'ÉTABLISSEMENT

### Contact

CLINIQUE MEDICALE DE CHAMPVERT  
71 RUE BENOIST MARY  
69005 LYON 5E ARRONDISSEMENT  
Tel: 0472572000

Type d'établissement: Etablissement privé à but lucratif

Établissement de rattachement: SAS CLINIQUE DE CHAMPVERT

### Secteurs d'activité

- Santé mentale - adultes

## QUALITÉ DE L'ÉTABLISSEMENT

### Certification de l'établissement

Version de la certification : v2014

Date de certification : 16-09-2015

Niveau de certification : certification

### Résultats détaillés de la certification


#### DROITS DES PATIENTS

Les moyens mis en œuvre pour respecter les droits des patients

Date de certification : 16-09-2015

Fréquence de la mise à jour : tous les mois

Source : Certification

	Cotation	Couleur	Valeur du critère	Intervalle de confiance	Evolution depuis la dernière évaluation
Établissement	A		..	-	-

Légende +     -


#### PARCOURS DES PATIENTS

Les moyens mis en œuvre pour organiser la prise en charge du patient et assurer la continuité des soins

Date de certification : 16-09-2015

Fréquence de la mise à jour : tous les mois

Source : Certification

	Cotation	Couleur	Valeur du critère	Intervalle de confiance	Evolution depuis la dernière évaluation
Établissement	A		..	-	-

Légende +     -


## MÉDICAMENTS

Les moyens mis en oeuvre pour maîtriser la prescription, la dispensation, l'administration des médicaments et la surveillance thérapeutique du patient

Date de certification : 16-09-2015

Fréquence de la mise à jour : tous les mois

Source : Certification

	Cotation	Couleur	Valeur du critère	Intervalle de confiance	Evolution depuis la dernière évaluation
Établissement	A		..	-	-

Légende +     -


## MANAGEMENT DE LA QUALITÉ ET DES RISQUES

Les moyens mis en œuvre pour améliorer la qualité et la sécurité des soins et gérer les risques pouvant survenir

Date de certification : 16-09-2015

Fréquence de la mise à jour : tous les mois

Source : Certification

	Cotation	Couleur	Valeur du critère	Intervalle de confiance	Evolution depuis la dernière évaluation
Établissement	A		..	-	-

Légende +     -


## DOSSIER PATIENT

Les moyens mis en œuvre pour que le dossier du patient soit accessible et complété conformément aux règles définies

Date de certification : 16-09-2015

Fréquence de la mise à jour : tous les mois

Source : Certification

	Cotation	Couleur	Valeur du critère	Intervalle de confiance	Evolution depuis la dernière évaluation
Établissement	A		..	-	-

Légende +     -

## Prévention des infections associées aux soins


### HYGIÈNE DES MAINS EN SANTÉ MENTALE

Cet indicateur est un marqueur indirect de la mise en œuvre effective de l'hygiène des mains par la technique de frictions hydro-alcoolique en santé mentale.

Date des données : 2018

Fréquence de la mise à jour : tous les ans

Source : BilanLIN

	Cotation	Couleur	Valeur de l'indicateur	Intervalle de confiance	Evolution depuis la dernière évaluation
Santé mentale	C		61/100	Non Applicable	Non Applicable

Légende +      -  non concerné (NC), données indisponibles (DI)

## INDICATEURS DE VOLUMÉTRIE D'ACTIVITÉ DE L'ÉTABLISSEMENT

### Les secteurs d'activité de l'établissement

#### Santé mentale - adultes

La psychiatrie générale répond aux besoins hospitaliers de santé mentale d'une population âgée de plus de seize ans.

Date des données : 2019

Fréquence de la mise à jour : tous les ans

Source : SAE

Nom	Résultat	Comparaison à l'échelle nationale	Définition courte
<b>Nombre de lits en hospitalisation complète</b>	<b>174</b>	<b>112</b>	Capacité d'accueil d'un établissement de santé en hospitalisation complète.
<b>Nombre de places en hospitalisation de jour</b>	<b>10</b>	<b>47</b>	Capacité d'accueil d'un établissement de santé en hospitalisation partielle dite aussi « de jour » (séjours de moins de un jour, hors consultations).
<b>Nombre de journées en hospitalisation complète</b>	<b>64990</b>	<b>36010</b>	Le nombre de journées correspond à la somme des jours de présence durant lesquels le patient a été pris en charge en hospitalisation complète, cumulés sur l'année.
<b>Nombre de venues en hospitalisation partielle</b>	<b>6617</b>	<b>8219</b>	Le nombre de venues correspond à la somme des jours de présence au cours desquels le patient a été pris en charge en hospitalisation à temps partiel.



